

ESTAÇÃO DE BRAÇOS E ELEVAÇÃO

DESCRIÇÃO

Equipamento para circuito de manutenção em madeira tratada

REFERÊNCIA

2568

CERTIFICAÇÃO

Sim, em conformidade com os requisitos da norma EN 16630:2015

PESO

60 Kg

ALTURA MÁXIMA DE QUEDA LIVRE

2,20 M

MATERIAL

Madeira de pinho silvestre e ferro galvanizado

MONTAGEM

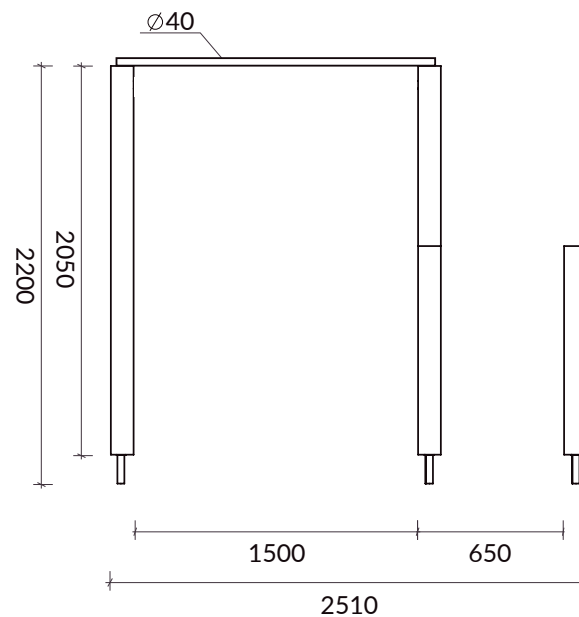
Fornecimento em kit

Medidas da embalagem: 220x24x43 cm

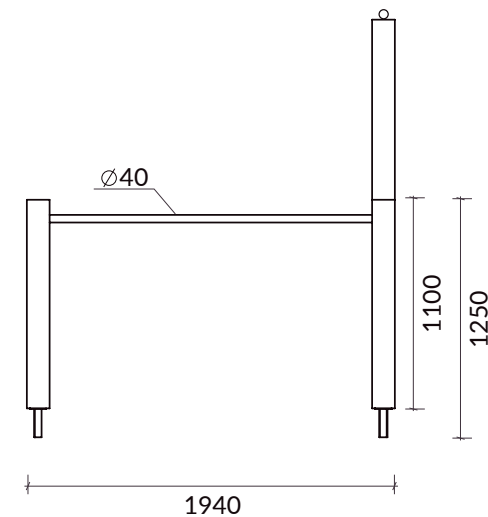
Necessita de montagem



VISTA FRENTE

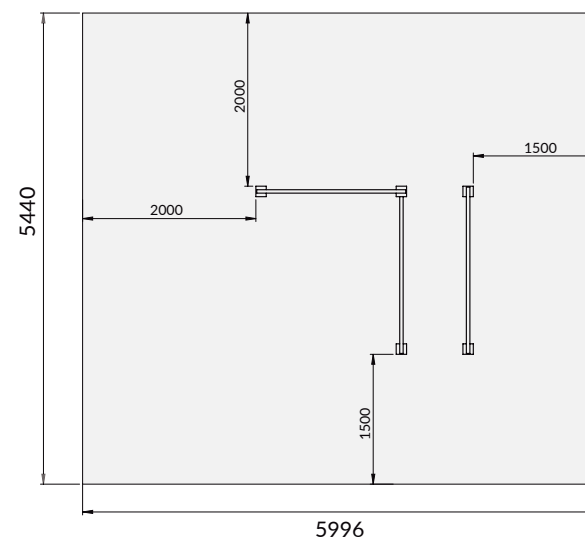


VISTA LATERAL



Nota: A altura total corresponde à altura do equipamento com a base metálica.

ÁREA DE IMPACTO



Unidade de medida: milímetros