

PAREDE DE ESCALADA

DESCRIÇÃO

Equipamento para circuito de manutenção em madeira tratada

REFERÊNCIA

2570

CERTIFICAÇÃO

Sim, em conformidade com os requisitos da norma EN 16630:2015

PESO

100 Kilos

ALTURA MÁXIMA DE QUEDA LIVRE

2,176 M

MATERIAL

Madeira de pinho silvestre

MONTAGEM

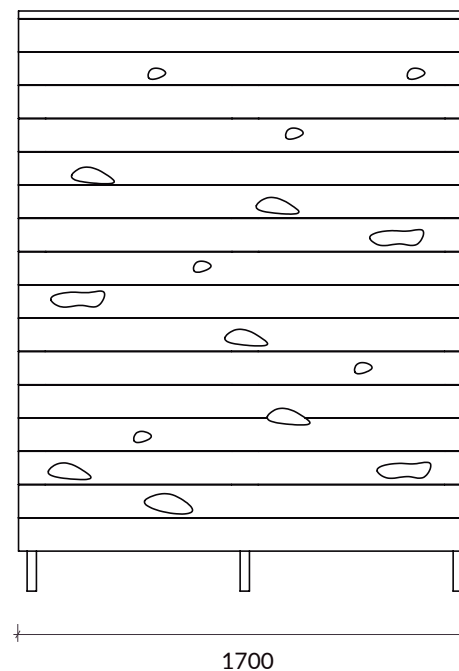
Fornecimento em kit

Medidas da embalagem: 218x170x21 cm

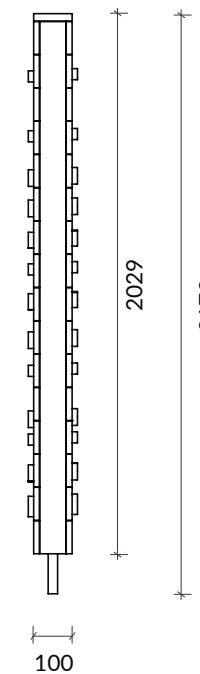
Necessita de montagem



VISTA FRENTE

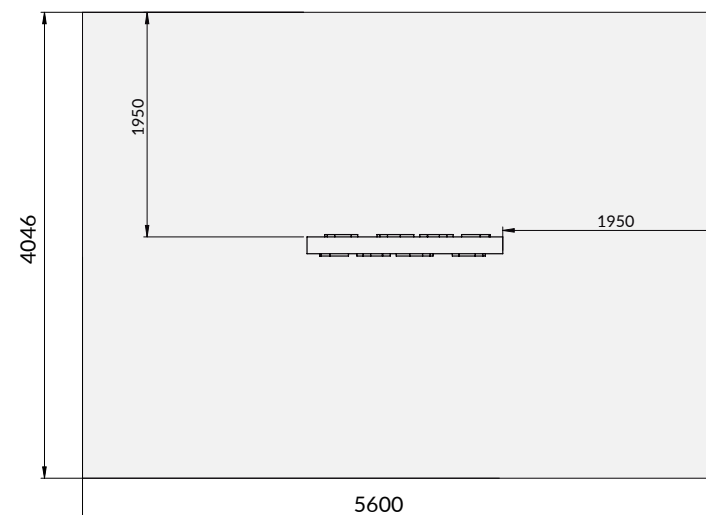


VISTA LATERAL



Nota: A altura total corresponde à altura do equipamento com a base metálica.

ÁREA DE IMPACTO



Unidade de medida: milímetros