

CEM H.01.06 - ADICIONAL DUCHE

CARACTERÍSTICAS

- Construção modular personalizável
- Paredes em madeira maciça de 45mm macho-fêmea, tratada em autoclave em cor castanho (velaturas ver extras)
- Pilares em madeira lamelada colada, estrutura de cobertura em madeira maciça de pinho, tudo tratado em autoclave em cor castanho (velaturas ver extras)
- Telhado/tecto em painel de sandwich metálico de 30mm (RAL 3009 - bordeaux) com beirados nas empenas de 0,45m, na frente da boxe com 1,40m e na traseira com 0,35m
- Rufos de remate frontal, lateral e tardo (outros rufos ver extras) (cor RAL3009 - bordeaux)
- Impermeabilização entre paredes traseiras e laterais com o betão com Fita ConstructionSealing da Rothoblaas


EXCLUSÕES

- Trabalhos de preparação de solo - limpeza, movimentos térricos, contenções
- Trabalhos de construção civil - fundações, lajes, canais de drenagem
- Redes de água - abastecimentos, residuais, pluviais; elétrica
- Velaturas

- Arranjos exteriores
- Equipamentos proteção - p.ex. rede anti-aves

EXTRAS

- Pescoço de cavalo Refª 96197000002
- Bebedouros, manjedouras e grades
- Piso de borracha
- Trabalhos de especialidades
- Diferentes acabamentos para serralharias sob consulta
- Rufos especiais sob consulta
- Caleiras e tubos de queda
- Painel sandwich de imitação de telha
- Janela exterior:
Refª 96197000031 (janela com 650x750mm) ou
Refª 96197000033 (janela com 950x950mm)
- Serralharias em aço galvanizado com acabamento próprio da galvanização (outros acabamentos ver extras);
Altura da porta inferior 1,30m e porta superior 0,90m
Refª 96197000003;



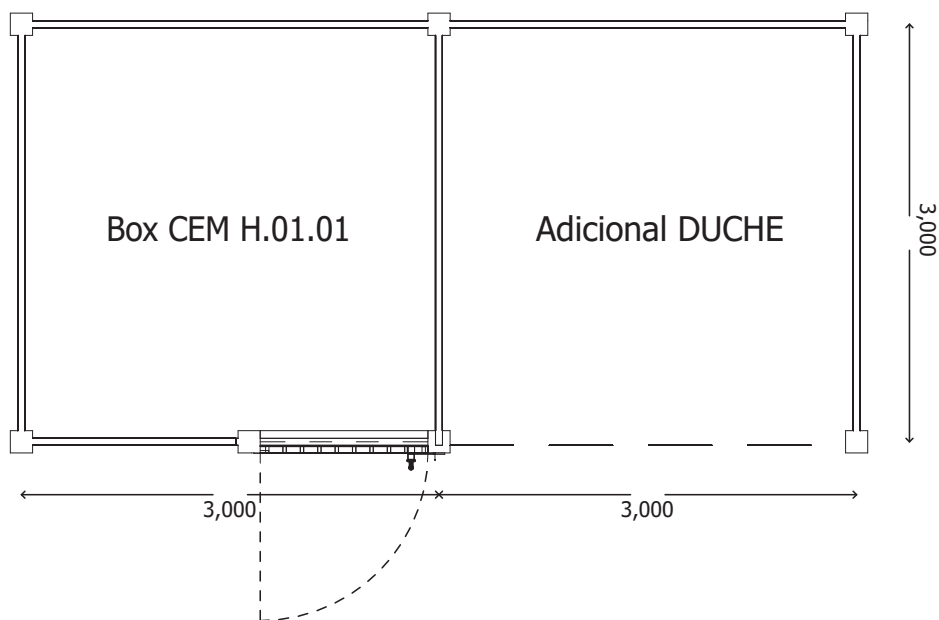
Painel sandwich RAL3009

A Madeira é um material vivo:

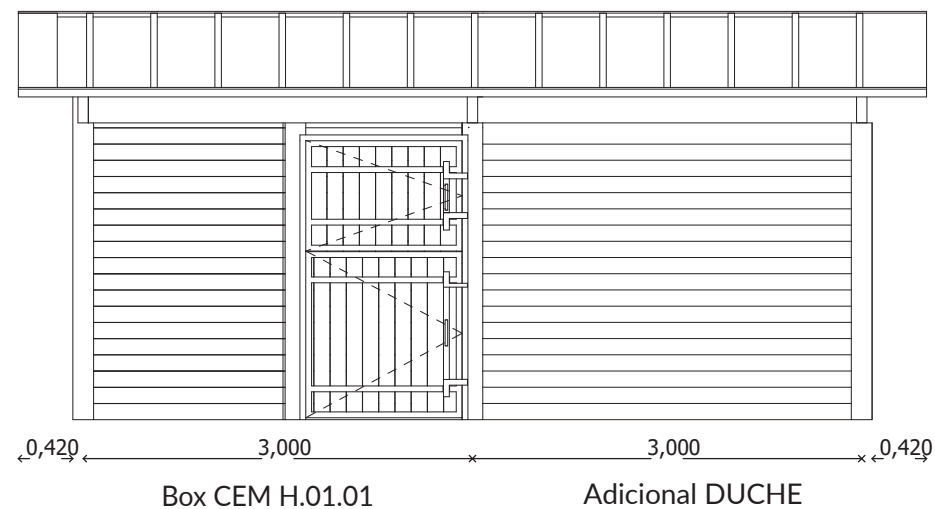
- Toda a essência da madeira contém nós, é o aspeto natural da madeira. O tamanho e a posição variam de acordo com a árvore de origem do produto serrado.
- Mudanças de temperatura ou humidade podem causar rachas. Embora visíveis, elas não afetam o produto.
- A resina pode aparecer na superfície, mas pode ser facilmente removida com uma lixa, com cuidado para não riscar o produto.
- Dependendo das características originais da árvore e após o tratamento em autoclave, pode haver diferenças na cor do produto que diminuirão com o tempo.
- A exposição à radiação UV dá à madeira um tom acinzentado, uma manutenção anual com um produto de preservação permite manter a sua cor.

CEM H.01.06 - ADICIONAL DUCHE

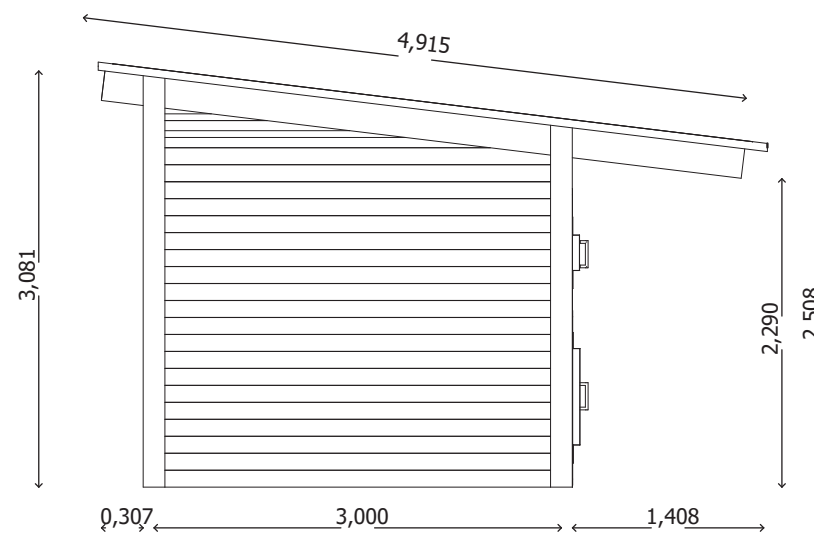
PLANTA



ALÇADO FRONTAL



ALÇADO LATERAL



A Madeira é um material vivo:

- Toda a essência da madeira contém nós, é o aspeto natural da madeira. O tamanho e a posição variam de acordo com a árvore de origem do produto serrado.
- Mudanças de temperatura ou humidade podem causar rachas. Embora visíveis, elas não afetam o produto.
- A resina pode aparecer na superfície, mas pode ser facilmente removida com uma lixa, com cuidado para não riscar o produto.
- Dependendo das características originais da árvore e após o tratamento em autoclave, pode haver diferenças na cor do produto que diminuirão com o tempo.
- A exposição à radiação UV dá à madeira um tom acinzentado, uma manutenção anual com um produto de preservação permite manter a sua cor.