

## CEM H.01.08- BOX EXTERIOR + ARREIOS + PALHEIRO + TELHEIRO FRONTAL

### CARACTERÍSTICAS

- Construção modular personalizável
- Paredes em madeira maciça de 45mm macho-fêmea, tratada em autoclave em cor castanho (velaturas ver extras)
- Pilares em madeira lamelada colada, estrutura de cobertura em madeira maciça de pinho, tudo tratado em autoclave em cor castanho (velaturas ver extras)
- Serralharias em aço galvanizado com acabamento próprio da galvanização (outros acabamentos ver extras);  
Altura da porta inferior 1,30m e porta superior 0,90m  
Refª 96197000001;
- Porta de arreios em Serralharias em aço galvanizado com acabamento próprio da galvanização (outros acabamentos ver extras); Refª 967197000003
- Forra de madeira nas serralharias da porta em madeira maciça de 28mm de espessura tratada em autoclave em cor castanho (velaturas ver extras)
- Telhado/tecto em painel de sandwich metálico de 30mm (RAL 3009 - bordeaux) com beirados nas empenas de 0,45m, na frente da boxe com 1,40m e na traseira com 0,35m
- Rufos de remate frontal, lateral e tardo (outros rufos ver extras) (cor RAL3009 - bordeaux)
- Cantoneira em alumínio de proteção dos cantos dos pilares, virados para o interior das boxes
- Impermeabilização entre paredes traseiras e laterais com o betão com Fita tipo ConstructionSealing da Rothoblaas

### EXCLUSÕES


- Trabalhos de preparação de solo - limpeza, movimentos térreos, contenções
- Trabalhos de construção civil - fundações, lajes, canais de drenagem
- Redes de água - abastecimentos, residuais, pluviais; elétrica
- Velaturas
- Arranjos exteriores
- Equipamentos proteção - p.ex. rede anti-aves

### EXTRAS

- Pescoço de cavalo Refª 96197000002
- Bebedouros, manjedouras e grades
- Piso de borracha
- Trabalhos de especialidades
- Diferentes acabamentos para serralharias sob consulta
- Rufos especiais sob consulta
- Caleiras e tubos de queda
- Painel sandwich de imitação de telha
- Janela exterior  
Refª 96197000031 (janela com 650x750mm) ou  
Refª 96197000033 (janela com 950x950mm)



Pormenor Madeira

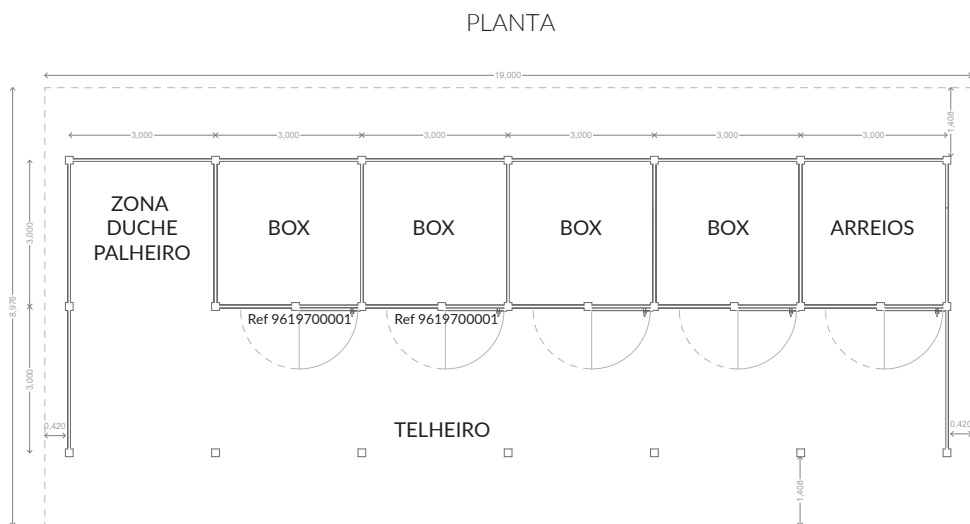


Painel sandwich RAL3009

### A Madeira é um material vivo:

- Toda a essência da madeira contém nós, é o aspeto natural da madeira. O tamanho e a posição variam de acordo com a árvore de origem do produto serrado.
- Mudanças de temperatura ou humidade podem causar rachas. Embora visíveis, elas não afetam o produto.
- A resina pode aparecer na superfície, mas pode ser facilmente removida com uma lixa, com cuidado para não riscar o produto.
- Dependendo das características originais da árvore e após o tratamento em autoclave, pode haver diferenças na cor do produto que diminuirão com o tempo.
- A exposição à radiação UV dá à madeira um tom acinzentado, uma manutenção anual com um produto de preservação permite manter a sua cor.

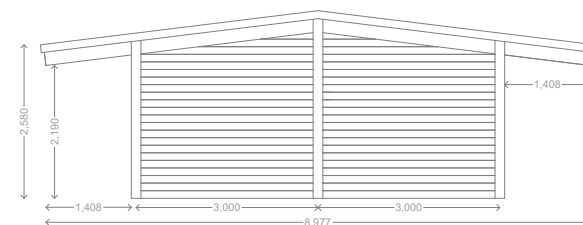
## CEM H.01.08- BOX EXTERIOR + ARREIOS + PALHEIRO + TELHEIRO FRONTAL



ALÇADO FRONTAL



ALÇADO LATERAL



Unidade de medida: metros



A Madeira é um material vivo:

- Toda a essência da madeira contém nós, é o aspeto natural da madeira. O tamanho e a posição variam de acordo com a árvore de origem do produto serrado.
- Mudanças de temperatura ou humidade podem causar rachas. Embora visíveis, elas não afetam o produto.
- A resina pode aparecer na superfície, mas pode ser facilmente removida com uma lixa, com cuidado para não riscar o produto.
- Dependendo das características originais da árvore e após o tratamento em autoclave, pode haver diferenças na cor do produto que diminuirão com o tempo.
- A exposição à radiação UV dá à madeira um tom acinzentado, uma manutenção anual com um produto de preservação permite manter a sua cor.