

## CEM H.03.08 - NAVE BOXES 10+2

### CARACTERÍSTICAS

- Construção modular personalizável
- Paredes em madeira maciça de 45mm macho-fêmea, tratada em autoclave em cor castanho (velaturas ver extras); Em boxes com mais do que 3,00m de comprimento é considerado uma peça de travamento em madeira maciça a meio para estabilização da parede.
- Estrutura de cobertura em madeira maciça de pinho e/ou em madeira lamelada colada de pinho, com tratamento em autoclave em cor castanha (velaturas ver extras);
- Pilares em madeira lamelada colada tratado em autoclave em cor castanho (velaturas ver extras)
- Serralharias em aço galvanizado com acabamento próprio da galvanização (outros acabamentos ver extras);
- Divisórias entre boxes em madeira maciça de 45mm macho-fêmea, tratada em autoclave em cor castanho (velaturas ver extras), com 2,20m de altura (outras divisórias ver extras)
- Divisórias entre boxes e casa de arrieos em madeira maciça de 45mm macho-fêmea, tratada em autoclave em cor castanho (velaturas ver extras), até à cobertura / tecto
- Portões de correr Refª 96197000015 pelo lado exterior da parede em cada empena com 3,00m de largura (2 folhas) e 2,50m de altura, revestido na face inferior com forro de 28mm de espessura e na parte superior com policarbonato alveolar translúcido de 10mm e grade de proteção pelo lado exterior
- Frentes de Boxes Refª 96197000012 (outras Refª ver extras) em aço galvanizado, com lateral fixa com 2,08m e porta de correr com 1,26m, com revestimento inferior em madeira maciça de pinho de 28mm de espessura tratada em autoclave de cor castanho (velaturas ver extras), e grade superior.

- Janelas exteriores Refª 96197000031 em aço galvanizado com acabamento próprio da galvanização (outros acabamentos ver extras) com fecho em policarbonato alveolar translúcido de 10mm e com dimensão de 650x750mm; (outros tamanhos ver extras)
- Porta de correr da casa de arrieos Refª 96197000003 em Serralharia galvanizada, a correr pelo lado exterior da parede com 1,20m de largura e 2,20m de altura, revestido em uma face com forro de 28mm de espessura, incluindo calha de correr superior à vista e guia inferior; fechadura com aloquete (excluído)
- Telhado/tecto em painel de sandwich metálico de 30mm (cor RAL3009 - bordeaux); Beirados nas laterais com 0,65m de comprimento e nas empenas com 0,40m
- Rufos de remate frontal, lateral e tardoz (outros rufos ver extras) (cor RAL3009 - bordeaux)
- Revestimento do triangulo das empenas com policarbonato alveolar translúcido com 10mm de espessura e respetivos remates e fixações em alumínio
- Impermeabilização entre paredes exteriores com o betão com Fita tipo ConstructionSealing da Rothoblaas

### EXCLUSÕES

- Trabalhos de preparação de solo - limpeza, movimentos térreos, contenções
- Trabalhos de construção civil - fundações, lajes, canais de drenagem
- Redes de água - abastecimentos, residuais, pluviais; elétrica
- Velaturas
- Arranjos exteriores
- Equipamentos proteção - p.ex. rede anti-aves

### EXTRAS

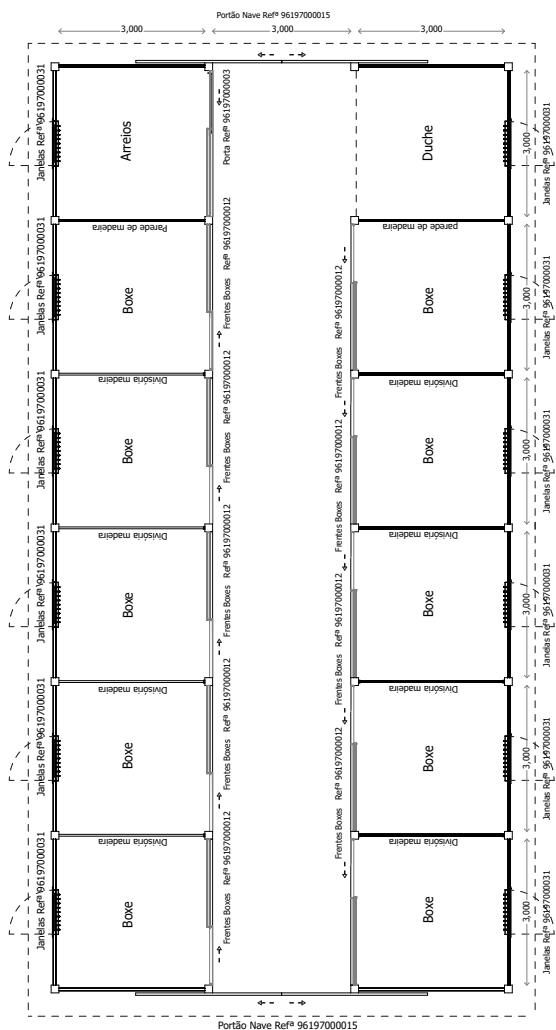
- Pescoço de cavalo
- Bebedouros, manjedouras e grades
- Piso de borracha
- Divisórias entre boxes com madeira maciça de 45mm macho-fêmea, tratada em autoclave em cor castanho na zona inferior e superior com grade (ver ficha específica)
- Divisórias entre boxes com Serralharia em aço galvanizado com acabamento próprio da galvanização (outros acabamentos ver extras) com preenchimento da zona inferior até a uma altura de 1,30m com madeira maciça de 28mm macho-fêmea, tratada em autoclave em cor castanho e na zona superior com grade e a zona superior até aos 2,20m de altura com grade (ver ficha específica)
- Divisórias entre boxes com Serralharia em aço galvanizado com acabamento próprio da galvanização (outros acabamentos ver extras) com preenchimento da zona inferior e superior com madeira maciça de 28mm macho-fêmea, tratada em autoclave em cor castanho (ver ficha específica)
- Trabalhos de especialidades (Laje e fundações em betão, abastecimento de água, esgotos, electricidade, etc)
- Diferentes acabamentos para serralharias sob consulta
- Painel sandwich de imitação de telha
- Rufos especiais sob consulta
- Caleiras e tubos de queda
- Janelas exteriores com 950x950mm Refª 96197000033
- Tecto falso na casa de arrieos
- Remate rede anti-aves

### A Madeira é um material vivo:

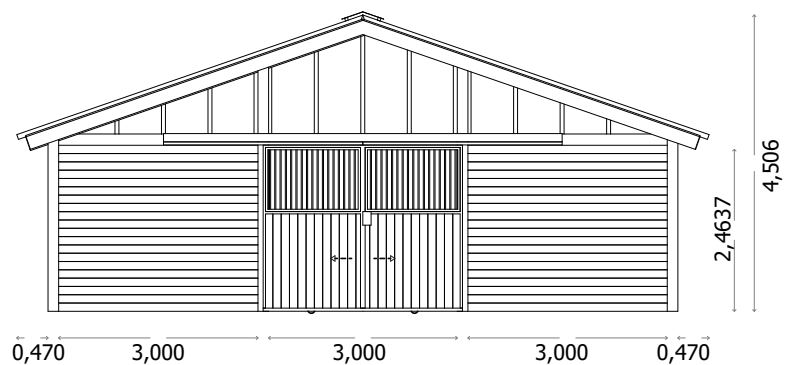
- Toda a essência da madeira contém nós, é o aspeto natural da madeira. O tamanho e a posição variam de acordo com a árvore de origem do produto serrado.
- Mudanças de temperatura ou humidade podem causar rachas. Embora visíveis, elas não afetam o produto.
- A resina pode aparecer na superfície, mas pode ser facilmente removida com uma lixa, com cuidado para não riscar o produto.
- Dependendo das características originais da árvore e após o tratamento em autoclave, pode haver diferenças na cor do produto que diminuirão com o tempo.
- A exposição à radiação UV dá à madeira um tom acinzentado, uma manutenção anual com um produto de preservação permite manter a sua cor.

# CEM H.03.08 - NAVE BOXES 10+2

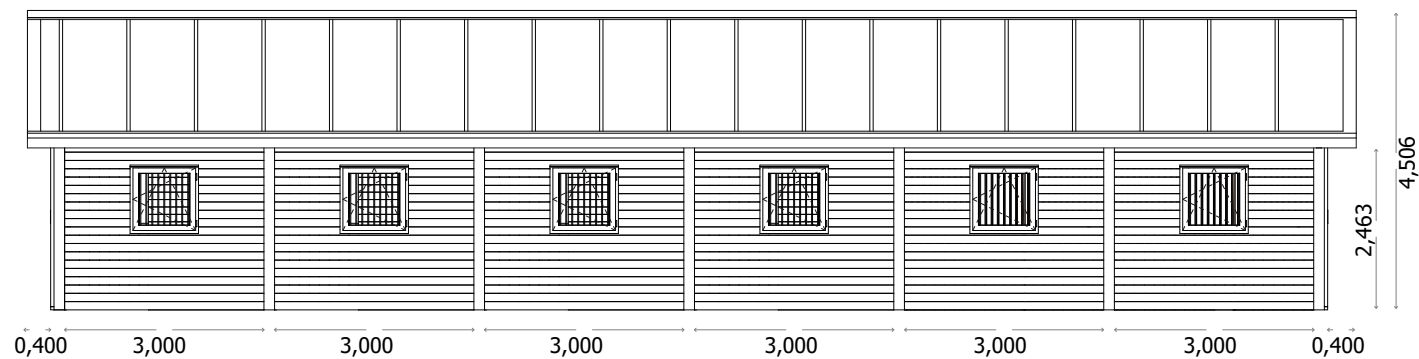
PLANTA



ALÇADO FRONTAL



ALÇADO LATERAL



Unidade de medida: metros

A Madeira é um material vivo:

- Toda a essência da madeira contém nós, é o aspeto natural da madeira. O tamanho e a posição variam de acordo com a árvore de origem do produto serrado.
- Mudanças de temperatura ou humidade podem causar rachas. Embora visíveis, elas não afetam o produto.
- A resina pode aparecer na superfície, mas pode ser facilmente removida com uma lixa, com cuidado para não riscar o produto.
- Dependendo das características originais da árvore e após o tratamento em autoclave, pode haver diferenças na cor do produto que diminuirão com o tempo.
- A exposição à radiação UV dá à madeira um tom acinzentado, uma manutenção anual com um produto de preservação permite manter a sua cor.

## CEM H.03.08--NAVE BOXES 10+2



Pormenor Madeira

Painel sandwich RAL3009

A Madeira é um material vivo:

- Toda a essência da madeira contém nós, é o aspeto natural da madeira. O tamanho e a posição variam de acordo com a árvore de origem do produto serrado.
- Mudanças de temperatura ou humidade podem causar rachas. Embora visíveis, elas não afetam o produto.
- A resina pode aparecer na superfície, mas pode ser facilmente removida com uma lixa, com cuidado para não riscar o produto.
- Dependendo das características originais da árvore e após o tratamento em autoclave, pode haver diferenças na cor do produto que diminuirão com o tempo.
- A exposição à radiação UV dá à madeira um tom acinzentado, uma manutenção anual com um produto de preservação permite manter a sua cor.