




## ESPECIFICAÇÕES ALMOFADAS LINHA RELAX

Modelo	Imagem	Medidas	Cor	Enchimento	Cobertura Exterior	Cobertura Interior	Instruções de Lavagem (aplicável apenas à cobertura)
Almofada Cadeirão Refª 2505 - Assento		690x600x120 mm	Bege	100% monobloco de espuma de poliuretano Densidade: 23kg/m3 Rigidez Firme	38% PVC + 62% Poliéster (impermeável)		Sim Lavagem manual a frio Não passar a ferro
Almofada Cadeirão Refª 2505 - Costas		350x600x120 mm	Bege	100% flocos de espuma de poliuretano	38% PVC + 62% Poliéster (impermeável)	100% TNT 40gr/m2	Sim Lavagem manual a frio Não passar a ferro
Almofada Costas Modelo Relax		350x530x120 mm	Bege	100% flocos de espuma de poliuretano	38% PVC + 62% Poliéster (impermeável)	100% TNT 40gr/m2	Sim Lavagem manual a frio Não passar a ferro
Almofada Assento Modelo Relax		690x530x120 mm	Bege	100% monobloco de espuma de poliuretano Densidade: 23kg/m3 Rigidez Firme	38% PVC + 62% Poliéster (impermeável)		Sim Lavagem manual a frio Não passar a ferro
Almofada Daybed Relax		1750x1050x120 mm	Bege	100% flocos de espuma de poliuretano	38% PVC + 62% Poliéster (impermeável)	100% TNT 40gr/m2	Sim Lavagem manual a frio Não passar a ferro
Almofada Espreguiçadeira		1910x650x60 mm	Bege	100% monobloco de espuma de poliuretano Densidade: 23kg/m3 Rigidez Firme	38% PVC + 62% Poliéster (impermeável)	100% TNT 40gr/m2	Sim Lavagem manual a frio Não passar a ferro